

# Costa Rica

November 2022

## Basisdaten

Fläche (km <sup>2</sup> )		51.100
Einwohner (Mio.)		2022: 5,2*; 2027: 5,3*; 2032: 5,5*
Bevölkerungswachstum (%)		2022: 0,5*; 2027: 0,6*; 2032: 0,5*
Bevölkerungsdichte (Einwohner/qkm)		2022: 101,4*
Fertilitätsrate (Geburten/Frau)		2022: 1,5*
Geburtenrate (Geburten/1.000 Einwohner)		2023: 11,5*
Altersstruktur		2022: 0-14 Jahre: 20,2%; 15-24 Jahre: 14,7%; 25-64 Jahre: 54,3%; 65 Jahre und darüber: 10,8%*
Analphabetenquote (%)		2018: 2,1
Geschäftssprache		Spanisch
Rohstoffe	agrarisch	Rohrzucker, Ananas, Bananen, Milch, Ölpalmfrüchte, Orangen, Wassermelonen, Maniok, Reis
Währung	Bezeichnung	Costa-Rica-Colón (C); 1 C = 100 Centimos
	Kurs (September 2022)	1 Euro = 616,776 C; 1 US\$ = 632,72 C
	Jahresdurchschnitt	2021: 1 Euro = 739,034 C; 1 US\$ = 625,65 C 2020: 1 Euro = 679,001 C; 1 US\$ = 591,41 C 2019: 1 Euro = 658,858 C; 1 US\$ = 588,4 C

## Wirtschaftslage

Bruttoinlandsprodukt (BIP, nominal)		
- Mrd. C		2021: 39.993; 2022: 43.760*; 2023: 47.067*
- Mrd. US\$		2021: 64,3; 2022: 65,3*; 2023: 68,2*
BIP/Kopf (nominal)		
- Mio. C		2021: 7,7; 2022: 8,4; 2023: 8,9*
- US\$		2021: 12.436; 2022: 13.090*; 2023: 13.805*
BIP-Entstehung (Anteil an nominaler Bruttowertschöpfung in %)		2020: Bergbau/Industrie 17,0; Handel/Gaststätten/Hotels 11,0; Transport/Logistik/Kommunikation 9,7; Land-/Forst-/Fischereiwirtschaft 4,7; Bau 4,2; Sonstige 53,4
BIP-Verwendung (Anteil an BIP in %)		2020: Privatverbrauch 64,6; Staatsverbrauch 17,8; Bruttoanlageinvestitionen 16,6; Außenbeitrag 2,4; Bestandsveränderungen -1,3

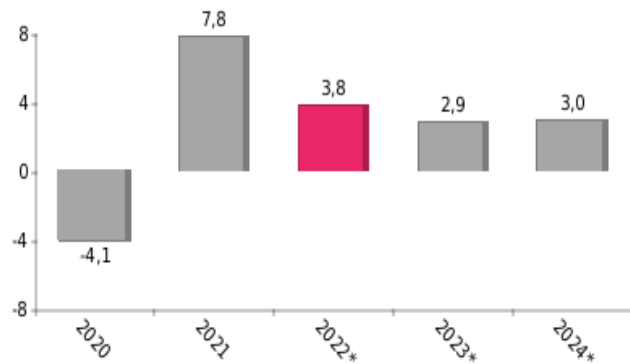
\* vorläufige Angabe, Schätzung bzw. Prognose

-1-

## Wirtschaftswachstum

## Bruttoinlandsprodukt

Veränderung in %, real



Wirtschaftswachstum nach Sektoren (% real)

2020: Bergbau/Industrie 1,3; Land-/Forst-/Fischereiwirtschaft -0,9; Transport/Logistik/Kommunikation -9,4; Bau -10,5; Handel/Gaststätten/Hotels -18,5

Inflationsrate (%)

2021: 1,7; 2022: 8,9\*; 2023: 6,4\*

Arbeitslosenquote (%)

2021: 13,7; 2022: 12,5\*; 2023: 13,2\*

Durchschnittslohn (C, brutto, Monatslohn, Jahresdurchschnitt)

2019: 669.281; 2020: 670.444; 2021: 700.250

Haushaltssaldo (% des BIP)

2021: -5,1; 2022: -4,3\*; 2023: -4,0\*

Leistungsbilanzsaldo (% des BIP)

2021: -3,3; 2022: -4,8\*; 2023: -4,4\*

Investitionen (% des BIP, brutto, öffentlich und privat)

2021: 19,6; 2022: 19,9\*; 2023: 19,8\*

Ausgaben für F&E (% des BIP)

2016: 0,4; 2017: 0,4; 2018: 0,4

Staatsverschuldung (% des BIP, brutto)

2021: 68,2; 2022: 67,6\*; 2023: 66,5\*

Ausländische Direktinvestitionen

- Nettotransfer (Mio. US\$)

2018: 2.337; 2019: 2.748; 2020: 1.711

- Bestand (Mio. US\$)

2018: 40.605; 2019: 43.863; 2020: 45.846

- Hauptländer (Anteil in %, Bruttozufluss)

2021: USA 79,2; Kolumbien 6,4; Spanien 1,9; Schweiz 1,9; Vereinigtes Königreich 1,4

- Hauptbranchen (Anteil in %, Bruttozufluss)

2021: verarbeitende Industrie 75,2; Immobilien 6,3; Erbringung von freiberuflichen, wissenschaftlichen und technischen Dienstleistungen und sonstigen wirtschaftlichen Dienstleistungen 6,3; Finanzdienstleistungen 4,5; Gastgewerbe 4,1

Währungsreserven (Mrd. US\$, zum 31.12.)

2019: 8,7; 2020: 7,0; 2021: 6,2

Auslandsverschuldung (Mrd. US\$, zum 31.12.)

2018: 28,4; 2019: 29,8; 2020: 31,3

\* vorläufige Angabe, Schätzung bzw. Prognose

-2-

## Außenhandel

Warenhandel (Mrd. US\$, Veränderung zum Vorjahr in %, Abweichungen durch Rundungen)

	2019	%	2020	%	2021	%
Einfuhr	16,1	-2,8	14,5	-10,2	18,4	27,5
Ausfuhr	11,5	1,8	11,6	1,5	14,3	23,4
Saldo	-4,7		-2,8		-4,1	

Außenhandelsquote (Ex- + Importe/BIP in %)

2019: 42,8; 2020: 42,0; 2021: 50,9

Exportquote (Exporte/BIP in %)

2018: 18,0; 2019: 17,8; 2020: 18,7

Einfuhrgüter nach SITC (% der Gesamteinfuhr)

2021: Chem. Erzg. 19,2; Nahrungsmittel 10,6; Petrochemie 8,3; Elektronik 7,1; Maschinen 6,1; Eisen und Stahl 5,6; Kfz und -Teile 5,3; Elektrotechnik 5,0; Mess-/Regeltech. 4,4; Papier, Pappe 4,1; Sonstige 24,3

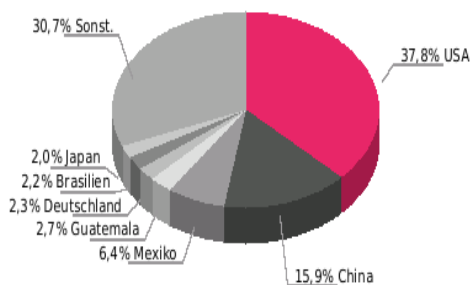
Ausfuhr Güter nach SITC (% der Gesamtausfuhr)

2021: Nahrungsmittel 33,8; Mess-/Regeltech. 27,9; Chem. Erzg. 6,6; Elektrotechnik 5,6; Rohst. (ohne Brennst.) 2,7; Eisen und Stahl 2,2; Kautschuk. Erzg. 2,1; natürl. Öle, Fette, Wachse 2,0; Papier, Pappe 1,6; Baustoffe/Glas/Keramik 1,2; Sonstige 14,3

Hauptlieferländer

### Hauptlieferländer

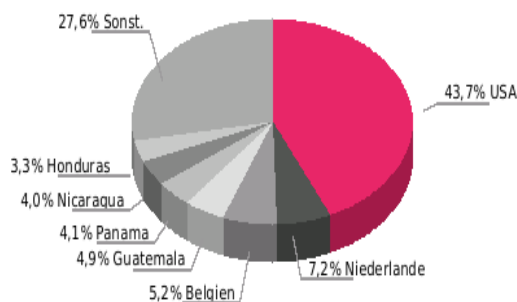
2021; Anteil in %



Hauptabnehmerländer

### Hauptabnehmerländer

2021; Anteil in %



\* vorläufige Angabe, Schätzung bzw. Prognose

-3-

Dienstleistungshandel (Mrd. US\$,  
Veränderung zum Vorjahr in %,  
Abweichungen durch Rundungen)

	2019	%	2020	%	2021*	%
Ausgaben	4,5	7,9	4,0	-12,0	4,5	12,7
Einnahmen	10,4	6,2	8,0	-22,7	9,0	12,2
Saldo	5,8		4,0		4,5	

WTO-Mitgliedschaft

Ja, seit 1.1.1995

Freihandelsabkommen

Assoziierungsabkommen EU-Zentralamerika: Freihandelsteil vorläufig angewandt seit 1.10.2013; mit den Ländern Zentralamerikas; DR-CAFTA; zu bilateralen Abkommen siehe [www.wto.org](http://www.wto.org) -> Trade Topics, Regional Trade Agreements, RTA Database, By country/territory

Mitgliedschaft in Zollunion

Nein

## Beziehung der EU zu Costa Rica

Warenhandel EU-27 (Mio. Euro,  
Veränderung zum Vorjahr in %,  
Abweichungen durch Rundungen)

	2019	%	2020	%	2021	%
Einfuhr der EU	2.578,2	6,3	2.562,8	-0,6	2.925,7	14,2
Ausfuhr der EU	1.095,0	12,5	990,2	-9,6	1.170,9	18,2
Saldo	-1.483,2		-1.572,6		-1.754,8	

Halbjahreswert EU-27 (Mio. Euro)

- Einfuhr der EU

H1/2022: 1.867,0 (+27,1%)

- Ausfuhr der EU

H1/2022: 762,3 (+51,6%)

Dienstleistungshandel EU-27 (Mio. Euro,  
Veränderung zum Vorjahr in %,  
Abweichungen durch Rundungen)

	2018	%	2019	%	2020	%
Ausgaben der EU	888,3	-2,6	812,9	-8,5	630,9	-22,4
Einnahmen der EU	879,1	15,3	940,3	7,0	949,9	1,0
Saldo	-9,2		127,4		319,0	

Einseitige EU-Zollpräferenzen

Keine Präferenzregelungen

## Beziehung Deutschlands zu Costa Rica

Warenhandel (Mio. Euro, Veränderung  
zum Vorjahr in %, Abweichungen durch  
Rundungen)

	2019	%	2020	%	2021	%
dt. Einf.	603,4	8,5	611,1	1,3	681,8	11,6
dt. Ausf.	213,4	-13,1	195,8	-8,2	246,6	25,9
Saldo	-390,0		-415,3		-435,2	

Halbjahreswert (Mio. Euro)

- deutsche Einfuhr

H1/2022: 377,9\* (+6,3%)

- deutsche Ausfuhr

H1/2022: 156,3\* (+57%)

Deutsche Einfuhrgüter nach SITC (% der  
Gesamteinfuhr)

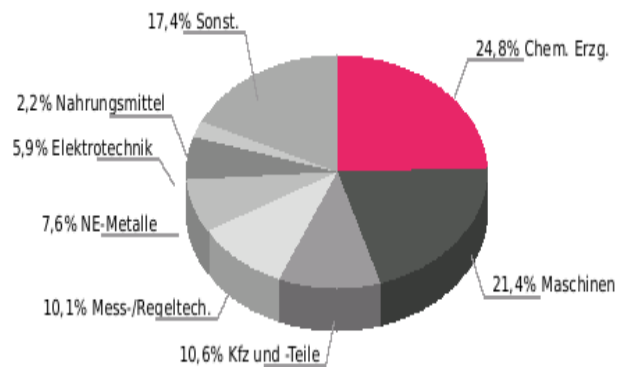
2021: Nahrungsmittel 62,3; Mess-/Regeltech. 16,4; Elektrotechnik 4,2; natürl. Öle, Fette, Wachse 4,1; Elektronik 2,5; Chem. Erzg. 2,5; Rohst. (ohne Brennst.) 0,7; Getränke/Tabak 0,5; Metallwaren 0,4; Optik 0,4; Sonstige 6,0

\* vorläufige Angabe, Schätzung bzw. Prognose

-4-

**Deutsche Ausfuhrgüter nach SITC**

2021; % der Gesamtausfuhr



Rangstelle bei deutschen Einfuhren

2021: 77 von 239 Handelspartnern

Rangstelle bei deutschen Ausfuhren

2021: 101 von 239 Handelspartnern

Deutsche Direktinvestitionen (Mio. Euro)

- Bestand

2018: 186; 2019: 164; 2020: 204

- Nettotransfer

2019: -27; 2020: +215; 2021: -21

Direktinvestitionen Costa Ricas in Deutschland (Mio. Euro)

- Bestand

2017, 2018: nicht veröffentlicht; 2019: 0

- Nettotransfer

2019: +3; 2020: +5; 2021: +11

Doppelbesteuerungsabkommen

Abkommen vom 13.2.2014, in Kraft seit 10.8.2016

Investitionsschutzabkommen

Abkommen vom 13.9.1994, in Kraft seit 24.3.1998

Bilaterale öffentliche Entwicklungszusammenarbeit (Mio. Euro)

2018: 9,6; 2019: 9,4; 2020: 11,3

- Technische Zusammenarbeit (Mio. Euro)

2018: 0,1; 2019: 0,03; 2020: 0,1

Auslandshandelskammer

San José, [www.zakk.ahk.de/costa-rica](http://www.zakk.ahk.de/costa-rica)

Deutsche Auslandsvertretung

San José, [www.san-jose.diplo.de](http://www.san-jose.diplo.de)

Auslandsvertretung Costa Ricas in Deutschland

Berlin, [www.botschaft-costarica.de](http://www.botschaft-costarica.de)

## Infrastruktur

Straßennetz (km, befestigt)	2018: 5.236
Schiennetz (km, alle Spurbreiten)	2014: 278
Mobiltelefonanschlüsse	2020: 1.475 pro 1.000 Einwohner
Internetnutzer	2020: 805 pro 1.000 Einwohner
Stromverbrauch/Kopf	2019: 2.089 kWh

## Einschätzung des Geschäftsumfeldes

Hermes Länderkategorie	4 (1 = niedrigste Risikokategorie, 7 = höchste)
Corruption Perceptions Index 2021	Rang 39 von 180 Ländern
Sustainable Development Goals Index 2022	Rang 47 von 163 Ländern

**Weitere Informationen zu Wirtschaftslage, Branchen, Geschäftspraxis, Recht, Zoll, Ausschreibungen und Entwicklungsprojekten können Sie unter [www.gtai.de/costa-rica](http://www.gtai.de/costa-rica) abrufen.**

Für die Reihe Wirtschaftsdaten kompakt werden die folgenden Standardquellen verwendet: ADB, AUMA, BMF, BMWK, BMZ, BP, Bundesbank, CIA, Destatis, Euler Hermes, Europäische Kommission, Eurostat, FAO, IEA, IWF, United Nations, UN Comtrade, UNCTAD, UNESCO, UN-Stats, Transparency International, WEF, Weltbank. Zum Teil wird zudem auf nationale und weitere internationale Quellen zurückgegriffen.

Quellen: *Germany Trade & Invest* bemüht sich, in allen Datenblättern einheitliche Quellen zu nutzen, so dass die Daten für unterschiedliche Länder möglichst vergleichbar sind. Die **kursiv gedruckten Daten** stammen aus nationalen Quellen oder sind für das jeweilige Land in unserer Standardquelle nicht verfügbar. Dies ist bei einem Vergleich dieser Daten mit den Angaben in Datenblättern zu anderen Ländern zu berücksichtigen.

*Germany Trade & Invest* ist die Wirtschaftsförderungsgesellschaft der Bundesrepublik Deutschland. Die Gesellschaft sichert und schafft Arbeitsplätze und stärkt damit den Wirtschaftsstandort Deutschland. Mit über 50 Standorten weltweit und dem Partnernetzwerk unterstützt *Germany Trade & Invest* deutsche Unternehmen bei ihrem Weg ins Ausland, wirbt für den Standort Deutschland und begleitet ausländische Unternehmen bei der Ansiedlung in Deutschland.

Ihre Ansprechpartnerin  
bei Germany Trade & Invest:

**Sofia Hempel**  
T +49 (0)228 249 93-248  
F +49 (0)228 249 93-77-248  
[sofia.hempel@gtai.de](mailto:sofia.hempel@gtai.de)

**Germany Trade & Invest**  
**Standort Bonn**  
Villemombler Straße 76  
53123 Bonn  
Deutschland  
T +49 (0)228 249 93-0  
F +49 (0)228 249 93-212  
[trade@gtai.de](mailto:trade@gtai.de)  
[www.gtai.de](http://www.gtai.de)

**Germany Trade & Invest**  
**Hauptsitz**  
Friedrichstraße 60  
10117 Berlin  
Deutschland  
T +49 (0)30 200 099-0  
F +49 (0)30 200 099-111  
[invest@gtai.com](mailto:invest@gtai.com)  
[www.gtai.com](http://www.gtai.com)